

Официальный курс KZT/USD на 01.12.2009г. – 148,72

### Краткое резюме

- Согласно прогнозам Агентства по статистике в Казахстане инфляция в годовом выражении по итогам 2009 года не превысит 6,5%.
- Президенты России, Белоруссии и Казахстана договорились создать единое экономическое пространство к 1 января 2012 года.
- ЦентрКредит привлек 50 млн. долл. у Европейского банка реконструкции и развития.
- Казкоммерцбанк погасил синдицированный заем на сумму 300 млн. долл.

### Новости Казкоммерцбанка:

- **22 декабря.** В рамках общей концепции по капитализации дочерних компаний Казкоммерцбанк увеличил уставный капитал АО «Компания по страхованию жизни «Казкоммерц-Life» путем приобретения дополнительной эмиссии акций по праву преимущественной покупки. Казкоммерцбанк 15 декабря 2009 года приобрел 69 000 акций нового выпуска АО «Компания по страхованию жизни «Казкоммерц-Life» по цене размещения 1 000 тенге за акцию. В результате уставный капитал АО «Компания по страхованию жизни «Казкоммерц-Life» увеличился на 69 млн. тенге и составил 1 451 000 000 тенге; доля Казкоммерцбанка не изменилась и составила 100%. Инвестиции банка в капитал дочерней компании произведены в плановом порядке с целью повышения ее финансовой устойчивости и соответствия правилам расчета пруденциальных нормативов достаточности капитала. АО "КСЖ "Казкоммерц-LIFE" оказывает услуги в области страхования жизни и входит в тройку лидеров на рынке страхования жизни в Казахстане.
- **21 декабря.** 18 декабря 2009 года Казкоммерцбанк погасил синдицированный заем на сумму 300 млн. ДОЛЛ., представляющий собой второй транш синдицированного займа на общую сумму 1 млрд. долларов США. Плановое погашение синдицированного займа произведено за счет собственных средств банка.
- **21 декабря.** Казкоммерцбанк сообщил, что получил официальное уведомление от АО «Альнаир Кэпитал Холдинг» («Альнаир») о том, что Альнаир достиг соглашения о приобретении дополнительных акций АО «Казкоммерцбанк» при условии получения одобрения со стороны регуляторных органов, и что по завершении этого приобретения Альнаир будет владеть 28,57% простых акций АО «Казкоммерцбанк».
- **9 декабря.** Казкоммерцбанк получил от государства через Фонд стрессовых активов 20 млрд тенге, которые согласно постановлению Правительства РК, будут направлены на финансирование завершения строительства жилищных объектов Корпорации Куат в Алматы и Астане. Данные средства размещены в Казкоммерцбанке в виде депозита. Контроль за их целевым использованием проектной компанией возложен на Фонд стрессовых активов и Казкоммерцбанк.

### Банковский сектор Казахстана:

Банковский сектор показывает отрицательный финансовый результат в течение 10 месяцев 2009г. (начиная с февраля). Совокупный убыток БВУ РК увеличился за последний месяц на 3,6% и составил на 01.12.09г. 19 637 млн. долл. Причиной отрицательного финансового результата по-прежнему является увеличение объема резервов на покрытие потенциальных убытков. Прибыль казахстанских банков до отчисления в резервы составила 853 млн. долл.

Суммарные доходы БВУ по итогам 11 месяцев составили 43 979 млн. долл., совокупная сумма расходов, включая подоходный налог, составила 63 617 млн. долл.

Чистая процентная маржа отечественных банков снизилась с начала текущего года с 5,8% до 3,1% на 01.12.09г., что обусловлено замедлением темпов роста чистого процентного дохода

БВУ РК.

Показатель операционной эффективности имеет тенденцию роста на протяжении всего текущего года. Таким образом, отношение операционных расходов к операционным доходам отмечается на уровне 64,6% на 01.12.09. Основное влияние на снижение операционной эффективности оказывают опережающие темпы роста операционных расходов по сравнению с операционными доходами.

Показатель покрытия процентных расходов процентными доходами в динамике с начала года подвержен снижению. Отношение процентных доходов к процентным расходам по состоянию на 01.12.09г. составило 149% против 151% на 01.11.09г., что в первую очередь вызвано спадом деловой активности и снижением качества активов БВУ.

Собственный капитал казахстанских банков продолжает испытывать давление в результате отчисления прибыли банками на создание резервов. Совокупный капитал БВУ на 01.12.09г. сложился отрицательным в размере -7 218 млн. долл. за счет убытков некоторых банков. Суммарный капитал БВУ без учета банков с отрицательным значением составил на 01.12.09г. 6 851 млн. долл.

Совокупные активы банков второго уровня РК за ноябрь снизились на 1,9% и составили на 01.12.09г. 77 722 млн. долл.

Снижение активов БВУ за последний месяц сопровождалось сокращением остатков на корреспондентских счетах и вкладов размещенных в других банках, что было спровоцировано оттоком клиентских средств с одной стороны и погашением внешних заимствований отечественных банков с другой стороны. Благодаря этому удельный вес высоколиквидных активов в общем объеме активов снизился с 10,7% на 01.11.09г. до 9,3% на 01.12.09г.

Средства на корреспондентских счетах сократились на 20% и составили на 01.12.09г. 5 525 млн. долл.

Общий объем средств БВУ, инвестированных в ценные бумаги увеличился на 7,4% и составил на 01.12.09г. 9 920 млн. долл.

Объем межбанковских размещений, как уже отмечалось ранее, также сократился за отчетный месяц на 25% и составил на начало декабря 3 105 млн. долл.

На динамику активов БВУ определено влияет постепенное сокращение кредитной деятельности. Однако ноябрьское снижение брутто-кредитов было незначительным и достигло едва 1%. В номинальном выражении совокупные кредиты банковского сектора составили по состоянию на 01.12.09г. 66 161 млн. долл.

Одной из насущных проблем банковского сектора остается качество кредитных портфелей, которое неуклонно снижается каждый месяц. Согласно методике АФН объем просроченных кредитов с просрочкой свыше 90 дней на 01.12.09г. составил 20,6% к совокупным кредитам против 19,7% на 01.11.09г. Тем не менее, необходимо отметить, что темпы роста проблемных кредитов в ноябре замедлились по сравнению с предыдущим месяцем. Так, аналогичный показатель за октябрь вырос с 17,5% до 19,7%.

Объем просроченных кредитов с просрочкой свыше 90 дней без учета БТА и Альянс банка на 01.12.09г. составил 17,9% к суммарным кредитам. Для сравнения аналогичный показатель на 01.11.09г. был на уровне 17,3%.

Общий уровень резервирования по кредитной деятельности несколько повысился за последний месяц. В ноябре объем созданных резервов увеличился с 24 767 млн. долл. до 25 078 млн. ДОЛЛ. или с 37,2% до 37,9% по отношению к совокупным кредитам БВУ.

Совокупные обязательства казахстанских банков сократились за ноябрь 2009 на 2,5% и составили на 01.12.09г. 84 940 млн. долл.

Общая структура привлеченных средств не претерпела каких-либо значительных изменений. Основными источниками фондирования остаются средства клиентов 47,2% от суммарных обязательств, вклады дочерних организаций специального назначения – 15,5% и выпущенные ценные бумаги и субординированный долг – 14,7%.

Ноябрьское снижение клиентской базы составило 2,4%, при этом общий объем средств клиентов БВУ был зафиксирован на уровне 40 057 млн. долл. Причиной оттока клиентской базы явилось снижение средств на счетах юридических лиц на 4,9% или 1 932 млн. долл. Вклады населения наоборот выросли на 1,8% или 224 млн. долл. и составили на начало декабря 12 442 млн. долл.

Показатель кредиты/депозиты вырос с 159,3% на 01.11.09г. до 162,5% на 01.12.09г. ввиду снижения объема средств клиентов.

Вклады дочерних организаций специального назначения снизились на 7,4% или 1 052 млн. долл., вследствие погашения банками внешних обязательств.

### Основные события банковской системы:

- **15 декабря.** Страховая компания Allianz Казахстан и АТФБанк заключили комплексный договор страхования банковских рисков (Bankers Blanket Bond) со страховым покрытием в размере более 2,2 млрд. тенге (текущий 148,80/\$1). Договором страхования покрываются риски внутреннего мошенничества, сохранности ценностей, подделки документов, электронных и компьютерных преступлений и другие.
- **15 декабря.** Евразийский банк покупает российский банк «Тройка Диалог». Структурой сделки предусмотрено, что единственный акционер Евразийского банка, Евразийская финансовая компания, выступает номинальным покупателем и приобретает для банка 1 акцию ОАО «Банк «Тройка Диалог» (100% уставного капитала). Завершение сделки намечено на первый квартал 2010 года, после получения всех необходимых разрешений и одобрений от регуляторных органов Казахстана и России, включая изменение названия приобретаемого банка на ОАО «Евразийский банк».
- **15 декабря.** Евразийский банк развития (ЕАБР) предоставит для строительства третьего энергоблока Экибастузской ГРЭС-2 мультивалютный пятнадцатилетний кредит на общую сумму 385 млн. ДОЛЛ.. Соглашение наряду с ЕАБР подписали российский «Банк развития внешнеэкономической деятельности» (Внешэкономбанк), АО «Экибастузская ГРЭС-2», АО «Самрук-Энерго» (в составе фонда Казахстана «Самрук-Казына») и ОАО «ИНТЕР РАО ЕЭС».
- **15 декабря.** Агентство по финансовому надзору (АФН) Казахстана одобрило кандидатуру Светланы Терещенковой на должность председателя правления казахстанского коммерческого АО «Банк «Астана-Финанс» (БФ).
- **9 декабря.** Казкоммерцбанк получил через Фонд стрессовых активов (ФСА) 20 млрд. тенге (149,03/\$1) на финансирование завершения строительства жилищных объектов корпорации «Куат» в Алматы и Астане. Данные средства размещены в Казкоммерцбанке в виде депозита. Банк в свою очередь открыл кредитную линию проектной компании Global Building Contract для финансирования достройки многофункциональных жилых комплексов (МЖК) "46 квартал", "29 квартал" мегарайона "Сайран", жилого комплекса "Уш-Тобе" в Алматы, МЖК "Гранд Алатау" в Астане, а также для разработки проектно-сметной документации и подготовительных работ по другим комплексам.
- **3 декабря.** Агентство по финансовому надзору (АФН) выдало лицензию казахстанскому банку Kassa Nova на проведение банковских и иных операций. Лицензия выдана 26 ноября 2009 года. АФН летом текущего года разрешил АО "АТФ-Лизинг" открыть банк Kassa Nova.
- **2 декабря.** Банк ЦентрКредит привлек 50 млн. долл. у Европейского банка реконструкции и развития (ЕБРР). ЕБРР предоставляет финансирование казахстанскому банку сроком на 5 лет в рамках инициативы по реализации программы финансирования предприятий микро-, малого и среднего бизнеса. Ставка составляет порядка 8% для банка. Он также сообщил, что кредитная линия будет в основном направляться на финансирование клиентов банка

"ЦентрКредит", находящихся за пределами Алматы и Астаны. Максимальный размер кредита для субзаемщиков составит 500 тыс. долл.

### Макроэкономические тенденции:

Инфляция в Казахстане в ноябре 2009 года составила 0,5%, при этом с начала года - 5,6%, согласно данным Агентства по статистике.

Цены на продовольственные товары в ноябре выросли на 0,2%, на непродовольственные товары - на 0,8%, платные услуги - на 0,5%. Между тем инфляция в годовом выражении (ноябрь 2009 года к ноябрю 2008 года) составила 5,8%, при этом продовольственные товары подорожали на 3,1%, непродовольственные - на 8,2%, платные услуги - на 7,4%.

Среднегодовая же инфляция (январь-ноябрь 2009 года к январю-ноябрю 2008 года) составила 7,4%. Продовольственные товары в январе-ноябре 2009 года в сравнении с аналогичным периодом прошлого года подорожали на 6,3%, непродовольственные - на 6,6%, услуги - на 10%.

Глава Агентства по статистике прогнозирует, что в Казахстане инфляция в годовом выражении по итогам 2009 года не превысит 6,5%. Прогноз Национального банка по инфляции в годовом выражении на 2009 год составляет 8%-8,5%. Инфляция в Казахстане в 2008 году в годовом выражении составила 9,5%, среднегодовая - 17%.

Рост промышленного производства в январе-ноябре 2009 года по сравнению с аналогичным периодом прошлого года, по предварительным данным составил 0,7%. Объемы промышленного производства за 11 месяцев выросли на 0,7%, индекс физического объема по горнодобывающей промышленности составил 105,7%, по обрабатывающей промышленности - 93,7%.

В сельском хозяйстве рост производства за 11 месяцев составил 10,6%, в растениеводстве рост составил 16,5%, в животноводстве - 2,5%".

Золотовалютные резервы (ЗВР) Казахстана, включая валовые резервы Национального банка и средства, аккумулированные в Национальном фонде республики, в ноябре 2009 года выросли на 8,1% (с начала года рост на 1,7%), составив 48,1 млрд. долл. При этом средства Национального фонда республики по состоянию на конец ноября составили 600 млрд. тенге (текущий - 149,08/\$1). Между тем валовые ЗВР Национального банка увеличились за ноябрь на 15,3% (с начала года рост на 17,3%) и составили 23,3 млрд. долл. При этом активы в СКВ выросли на 16,3% (с начала года рост 15,2%), активы в золоте - выросли на 8,5% (с начала года - на 25,03%).

По предварительной оценке Национального банка Казахстана, ожидается, что счет текущих операций в 2009 году сложится с дефицитом не более 3% к ВВП, а в 2010 году - с профицитом в 1% к ВВП. Согласно прогнозу Национального банка, торговый баланс в 2009-2010 годах составит порядка 13-15% к ВВП. В итоге, предполагается, что общий платежный баланс в 2009 году сложится с профицитом порядка 2,1% к ВВП, а в 2010 году с профицитом в 0,7-1% к ВВП. Прирост золотовалютных резервов Национального банка в 2010 году будет более умеренным, и на конец 2010 году их объем будет достаточным для покрытия не менее 6,2 месяцев импорта товаров и услуг.

Основной, наиболее вероятный, сценарий динамики платежного баланса на 2009 год разработан с учетом сохранения в текущем году цен на нефть в 60 долл. за баррель, а прогноз на 2010 год - с учетом среднегодовой мировой цены на нефть в 70 долл. за баррель и реального роста ВВП в 4%.

Согласно республиканскому бюджету, ВВП Казахстана по итогам 2009 года оценивается в размере 16 трлн. 198 млрд. тенге (текущий - 149,27/\$1). ВВП Казахстана в 2010 году ожидается

в объеме 17 трлн. 411,9 млрд. тенге.

#### Основные события внутренней экономики:

- **19 декабря.** Президенты России, Белоруссии и Казахстана договорились создать единое экономическое пространство к 1 января 2012 года. Об этом говорится в совместном заявлении, принятом главами трех государств по итогам неформального саммита в субботу.
- **14 декабря.** Шведский телекоммуникационный холдинг Tele2 выйдет на сотовый рынок Казахстана, приобретя 51% доли в ТОО "Мобайл Телеком-Сервис" (бренд Neo). АО "Казахтелеком" выразило согласие на продажу 51% своей доли в казахстанском операторе мобильной связи ТОО "Мобайл Телеком Сервис" (предоставляющего услуги под торговой маркой Neo) действующей на рынке международной телекоммуникационной компании Tele2. Предложение Tele2 оценивает стоимость ТОО в сумме 300 млн. ДОЛЛ., - отмечается в распространенном в понедельник сообщении "Казахтелекома". Шведская компания заплатит за 51%-ную долю в "Мобайл Телеком-Сервис" около 550 млн. шведских крон (\$77 млн). Кроме того, компания обязалась инвестировать 360 млн. крон (50,6 млн. ДОЛЛ.) в уставный капитал казахстанского оператора после завершения сделки. Tele2 также получит опцион на выкуп оставшихся 49% "Мобайл Телеком-Сервиса" через 5 лет после покупки контрольного пакета.
- **12 декабря.** АО "НГСК КазСтройСервис" (КСС) объявило об официальной церемонии ввода в эксплуатацию 1-й нитки и завершение сварочных работ на 2-й нитке первой очереди газопровода "Казахстан-Китай". Официальная церемония ввода в эксплуатацию 1-й нитки и завершение сварочных работ 2-й нитки газопровода состоялось 12 декабря 2009г. Проект строительства газопровода "Казахстан-Китай" (KCGP) является частью проекта строительства газопровода "Центральная Азия" (CAGP), представляющего собой специализированную систему для транспортировки природного газа с производственных установок в Туркмении через Узбекистан и Казахстан в Китайскую Народную Республику.
- **4 ноября.** Ведущий оператор связи в Казахстане "Казахтелеком" осуществил размещение выпуска облигаций без обеспечения на сумму 45,5 млрд. тенге (150,85/\$1) со сроком обращения 10 лет. По информации "Казахтелекома", годовая процентная ставка определена на уровне шестимесячный LIBOR плюс 9%.

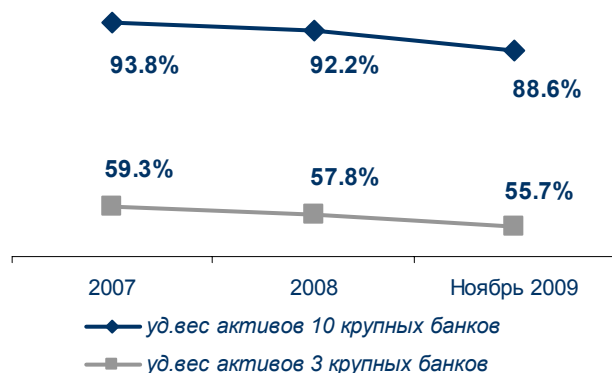
## Республика Казахстан. Ключевые макроэкономические показатели.

|   | 2007           | 2008           | I кв. 2009     | II кв.2009    | III кв.2009   | Ноябрь 2009 |
|---|----------------|----------------|----------------|---------------|---------------|-------------|
| <b>Внутренняя экономика и финансовая система</b>          |                |                |                |               |               |             |
| Рост реального ВВП, в % к аналог. периоду прошлого года   | 108.9          | 103.0          | 97.8           | 97.7          | 97.8          | н/д         |
| <b>ВВП, млн. долл.</b>                                    | <b>105 180</b> | <b>132 250</b> | <b>127 541</b> | <b>42 858</b> | <b>74 214</b> | <b>н/д</b>  |
| Объем промышленного производства, в % к пред. периоду     | 104.5          | 102.1          | 95.4           | 107.2         | 99            | 100.07      |
| Уровень безработицы, %                                    | 7.3            | 6.6            | 7.0            | 6.6           | 6.3           |             |
| Индекс потребительских цен, % (к дек. пред. года)         | 118.8          | 109.5          | 108.8          | 103.9         | 104.7         | 105.6       |
| Совокупная денежная масса МЗ, млн. долл.                  | 38 486         | 51 894         | 44 177         | 45 118        | 46 800        | 47 704      |
| Денежная база (резервные деньги), млн. долл.              | 12 171         | 12 629         | 14 774         | 15 516        | 17 076        | 16 830      |
| Официальный обменный курс                                 | 120.3          | 120.8          | 151.4          | 150.4         | 151.0         | 148.7       |
| Официальная ставка рефинансирования, %                    | 11.0           | 9.5            | 9.0            | 8.0           | 7.0           | 7.0         |
| <b>Государственные финансы</b>                            |                |                |                |               |               |             |
| Сальдо госбюджета, % от ВВП                               | -1.7           | -2.1           | 0.5            | 1.5           | -1.9          | н/д         |
| Общий госдолг, % от ВВП                                   | 2.0            | 1.6            | 1.6            | 1.7           | н/д           | н/д         |
| Общий госдолг / доходы госбюджета, %                      | 8.7            | 6.5            | 9.9            | 31.0          | н/д           | н/д         |
| Государственный внешний долг, млн. долл.                  | 2 099          | 2 167          | 2 080          | 2 255         | н/д           | н/д         |
| <b>Платежный баланс</b>                                   |                |                |                |               |               |             |
| Сальдо счета текущих операций, млн. долл.                 | -8 226         | 6 978          | -1 079         | -2 587        | -3 400        | н/д         |
| Сальдо счета текущих операций, в % от ВВП                 | -7.8           | 5.3            | -0.8           | -6.5          | -4.6          | н/д         |
| Сальдо счета операций с капиталом и финансами, млн. долл. | 8 366          | 1 219          | 3 312          | 1 300         | 3 662         | н/д         |
| Сальдо счета операций с капиталом и финансами, в % от ВВП | 8.0            | 0.9            | 2.6            | 3.0           | 4.9           | н/д         |
| Импорт, млн. долл.  | 33 260         | 38 452         | 6 149          | 13 300        | 20 830        | н/д         |
| Экспорт, млн. долл.                                       | 48 351         | 71 971         | 8 168          | 17 500        | 29 888        | н/д         |
| <b>Внешние активы и обязательства</b>                     |                |                |                |               |               |             |
| Валовый внешний долг, млн. долл.                          | 96 914         | 107 813        | 105 101        | 106 673       | н/д           | н/д         |
| Валовый внешний долг, % от ВВП                            | 92.1           | 81.5           | 82.4           | 95.5          | н/д           | н/д         |
| Валовые Международные резервы НБК, млн. долл.             | 17 629         | 19 872         | 19 479         | 18 597        | 20 663        | 23 904      |
| Активы Национального Фонда РК, млн. долл.                 | 21 006         | 27 486         | 22 462         | 23 642        | 23 832        | 24 244      |
| Международные резервы и Активы НацФонда, млн. долл.       | 38 635         | 47 358         | 41 941         | 42 239        | 44 495        | 48 148      |

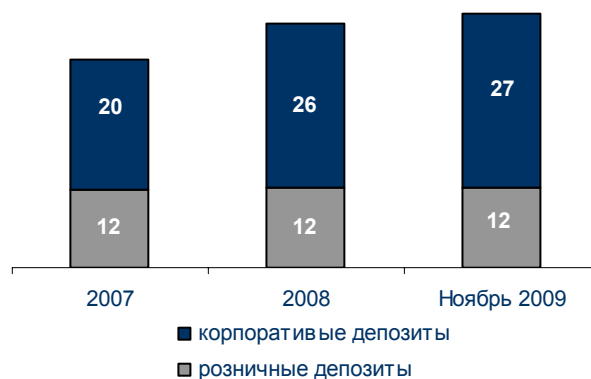
Республика Казахстан. Банковский сектор.

|  | 2005          | 2006          | 2007          | 2008          | Октябрь 2009  | Ноябрь 2009   |
|--|---------------|---------------|---------------|---------------|---------------|---------------|
| Количество банков второго уровня                             | 34            | 33            | 35            | 37            | 37            | 37            |
| Количество отделений банков                                  | 1 730         | 1 813         | 2 381         | 2 546         | 2 323         | 2 301         |
| <b>Основные показатели банковского сектора, в млн. долл.</b> |               |               |               |               |               |               |
| <b>Активы</b>  | <b>33 701</b> | <b>69 859</b> | <b>97 129</b> | <b>98 432</b> | <b>79 220</b> | <b>77 722</b> |
| Капитал  | 3 297         | 6 854         | 11 846        | 12 026        | -6 695        | -7 218        |
| Прибыль  | 538           | 801           | 1 806         | 89            | -18 948       | -19 637       |
| <b>Займы</b>   | <b>22 869</b> | <b>47 181</b> | <b>73 718</b> | <b>76 534</b> | <b>66 521</b> | <b>66 161</b> |
| Резервы по ссудам  | 1 276         | 2 342         | 4 337         | 8 491         | 24 767        | 25 078        |
| - в % к ссудному портфелю                                    | 5.6           | 5.0           | 5.9           | 11.1          | 37.2          | 37.9          |
| <b>Депозиты</b>  | <b>12 471</b> | <b>24 979</b> | <b>32 451</b> | <b>38 084</b> | <b>40 870</b> | <b>39 702</b> |
| в т.ч. депозиты населения                                    | 4 455         | 8 143         | 12 035        | 12 421        | 12 218        | 12 442        |
| <b>Рентабельность банков второго уровня, в %</b>             |               |               |               |               |               |               |
| NIM  | 3.7           | 3.3           | 5.2           | 5.8           | 3.5           | 3.1           |
| RoAA   | 1.6           | 1.1           | 1.9           | 0.1           | убыток        | убыток        |
| RoAE   | 16.3          | 11.7          | 15.3          | 0.7           | убыток        | убыток        |
| <b>Роль банковского сектора в экономике, в %</b>             |               |               |               |               |               |               |
| Активы / ВВП   | 60.6          | 87.5          | 90.9          | 74.6          | 70.8          | 72.3          |
| Займы / ВВП  | 41.1          | 59.1          | 69.0          | 58.0          | 59.5          | 61.5          |
| Депозиты / ВВП   | 22.4          | 31.3          | 30.4          | 28.9          | 36.5          | 36.9          |

Концентрация активов банковского сектора



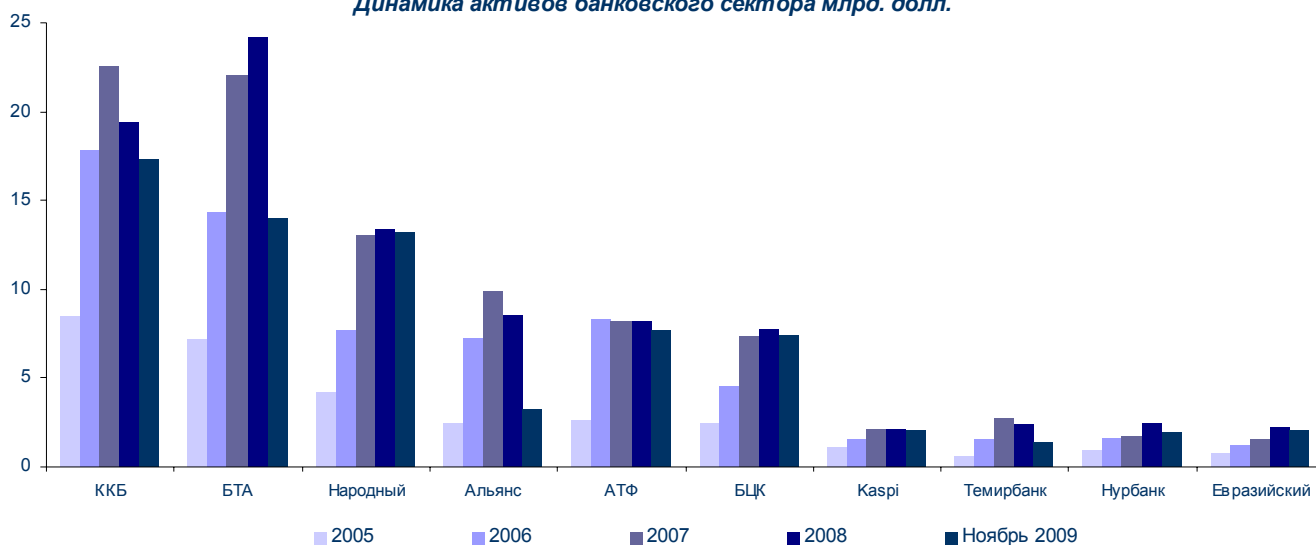
Динамика депозитной базы, млрд.USD



Основные показатели крупных банков на 01.12.2009 г.

| Банк                      | Активы        |              | Капитал       |              | Займы         |              | Депозиты      |              | Депозиты (без SPV) |              | Депозиты физических лиц |             | Чистая прибыль<br>млн. долл. | Резервы<br>% от займов |
|---------------------------|---------------|--------------|---------------|--------------|---------------|--------------|---------------|--------------|--------------------|--------------|-------------------------|-------------|------------------------------|------------------------|
|                           | млн. долл.    | Ноя/Окт      | млн. долл.    | Ноя/Окт      | млн. долл.    | Ноя/Окт      | млн. долл.    | Ноя/Окт      | млн. долл.         | Ноя/Окт      | млн. долл.              | Ноя/Окт     |                              |                        |
| БТА                       | 14 026        | -0.9%        | -9 646        | 2.5%         | 17 153        | -1.3%        | 9 456         | -0.7%        | 4 123              | -2.0%        | 1 021                   | -1.6%       | -13 868                      | 77.5%                  |
| <b>ККБ</b>                | <b>16 172</b> | <b>-7.9%</b> | <b>1 795</b>  | <b>0.3%</b>  | <b>16 045</b> | <b>-4.4%</b> | <b>11 674</b> | <b>-9.5%</b> | <b>8 004</b>       | <b>-0.4%</b> | <b>2 139</b>            | <b>2.1%</b> | <b>1</b>                     | <b>26.1%</b>           |
| Народный                  | 13 092        | -2.1%        | 1 624         | 2.2%         | 8 297         | -0.1%        | 8 528         | -7.1%        | 8 528              | -7.1%        | 2 588                   | 2.3%        | -11                          | 19.2%                  |
| АТФ                       | 7 341         | -5.9%        | 649           | -2.8%        | 5 743         | -1.2%        | 3 578         | -8.0%        | 3 125              | -8.9%        | 1 487                   | -2.8%       | -14                          | 12.3%                  |
| БЦК                       | 7 646         | 1.1%         | 596           | -0.2%        | 4 440         | -1.9%        | 5 252         | -0.6%        | 4 254              | 0.0%         | 1 864                   | -1.2%       | 12                           | 11.5%                  |
| Альянс                    | 3 218         | -3.1%        | -3 915        | 2.7%         | 4 315         | -1.6%        | 3 655         | -0.4%        | 1 210              | 0.3%         | 370                     | 0.7%        | -4 974                       | 75.7%                  |
| Каспий                    | 2 037         | -1.3%        | 200           | -0.8%        | 1 696         | 1.0%         | 1 190         | -3.8%        | 1 190              | -3.8%        | 584                     | 1.9%        | -8                           | 10.5%                  |
| Евразийский               | 2 171         | 6.6%         | 170           | -5.9%        | 1 263         | 5.5%         | 1 528         | 9.3%         | 1 528              | 9.3%         | 642                     | 11.7%       | -17                          | 5.4%                   |
| Темир                     | 1 264         | -8.2%        | -508          | 23.4%        | 1 808         | -1.4%        | 1 063         | -1.6%        | 1 063              | -1.6%        | 156                     | -2.1%       | -841                         | 45.6%                  |
| Нур                       | 1 883         | -5.9%        | 303           | 0.6%         | 1 583         | -8.1%        | 1 242         | -6.8%        | 1 092              | -7.5%        | 194                     | -2.5%       | 3                            | 8.5%                   |
| <b>Всего по 10 банкам</b> | <b>68 849</b> | <b>-3.4%</b> | <b>-8 733</b> | <b>5.13%</b> | <b>62 343</b> | <b>-2.0%</b> | <b>47 165</b> | <b>-4.7%</b> | <b>34 116</b>      | <b>-3.1%</b> | <b>11 045</b>           | <b>0.9%</b> | <b>-19 718</b>               | <b>39.4%</b>           |
| Прочие банки              | 8 873         | -1.9%        | 1 515         | -0.40%       | 3 818         | 0.5%         | 5 871         | -7.1%        | 5 779              | -7.1%        | 1 397                   | -2.5%       | 80                           | 8.2%                   |
| <b>Всего по БВУ</b>       | <b>77 722</b> | <b>-3.2%</b> | <b>-7 218</b> | <b>6.36%</b> | <b>66 161</b> | <b>-1.9%</b> | <b>53 036</b> | <b>-5.0%</b> | <b>39 895</b>      | <b>-3.7%</b> | <b>12 442</b>           | <b>0.5%</b> | <b>-19 637</b>               | <b>37.9%</b>           |

Динамика активов банковского сектора млрд. долл.





Информация, содержащаяся в настоящем документе, получена из различных источников, включая, но не ограничиваясь, опубликованные релизы различных государственных органов и других организаций.

Основная часть информации, содержащейся в настоящем документе, получена из различных публикаций Национального Банка РК, Агентства РК по статистике, Агентства РК по регулированию и надзору за финансовым рынком и финансовыми организациями, а также с официальных веб-сайтов казахстанских банков. Менеджеры и директора, вовлеченные в подготовку данного документа, единолично не подтверждали информацию, предоставленную в документе. Соответственно, Казкоммерцбанк, его представители или сотрудники не несут ответственности за правильность информации, содержащейся в данном документе.

Документ предназначен исключительно для партнеров банка. Никто не должен полагаться на информацию, содержащуюся в данном документе. Ни этот документ, ни любое заявление (устное или иное), сделанное в любое время, не являются предложением, приглашением или рекомендацией для приобретения или реализации любых ценных бумаг, либо для вступления в любую сделку. Читатели/пользователи должны сами получать независимые профессиональные консультации и приходиться к своим собственным заключениям в определенных обстоятельствах.

Данный документ может содержать прогнозы, сделанные официальными лицами Казахстана, однако все читатели должны делать свои собственные выводы при принятии решений о прогнозах, развитии бизнеса либо инвестициях.

---

**Аналитик:**

*Лариса Просвилова,  
Тел. +7 727 2585-286,  
[Lprosvirova@kkb.kz](mailto:Lprosvirova@kkb.kz)*

**Отдел по связям с инвесторами**

*Алия Нурсипатова  
Алма Буйракулова  
тел. +7 727 258 5125  
[Investor\\_relations@kkb.kz](mailto:Investor_relations@kkb.kz)*